



## **RESUMEN EJECUTIVO DE RENDICION DE CUENTAS 2021**



## **PRESENTACIÓN**

El presente documento describe y proyecta las actividades realizadas durante el periodo 2021 de las diferentes áreas de la entidad, rescatando la importancia de las labores realizadas durante la COVID-19 y la ardua labor para afrontarla. Asimismo, se expone limitaciones y dificultades que ha conllevado a la reactivación de las diferentes actividades por causa de la pandemia.

De esta forma rendimos cuentas a la institución edil y a la población demostrando transparencia, honestidad y respeto por el gasto de los recursos velando por el bien de la población, permitiendo un desarrollo adecuado y mejorando la calidad de vida, promoviendo el deporte, la salud, la educación, la reacción económica, bajo las medidas de bioseguridad.

Gracias por la confianza y a las muestras de apoyo hacia la gestión, se trabajara con honestidad y transparencia, considerando las necesidades de nuestros vecinos y los retos que enfrentará el distrito.

## RESEÑA HISTÓRICA

### Creación Del Distrito

El Rímac como distrito, se crea políticamente el 2 de Febrero de 1920, mediante Decreto Supremo promulgado por el entonces Presidente Constitucional del Perú, Augusto Bernardino Leguía y Salcedo (1919 - 1930) el Distrito del Rímac es el lugar más antiguo tradicional e histórico del Centro Histórico de Lima.

El primer Alcalde del Distrito fue Don Juan Bautista Nicolini Bollentini, el funcionamiento de la Municipalidad se inició en una casona alquilada ubicada en jirón Trujillo, hasta que el 31 de Diciembre de 1937, el Alcalde Dr. Augusto Thorndike inauguró el actual Palacio Municipal del Rímac, ubicado frente al Parque Juan B. Nicolini.

En 1991 La Organización de las Naciones Unidas para la Educación, la Ciencia y la Cultura (Unesco) declaró el **Centro Histórico de Lima**, en el que está incluido nuestro Distrito con una participación del 40%, como Patrimonio Cultural de la Humanidad. Asimismo, en el año 2015 El Rímac fue incluido como miembro del selecto grupo de ciudades Patrimonio Mundial, en reconocimiento a su historia y tradición.

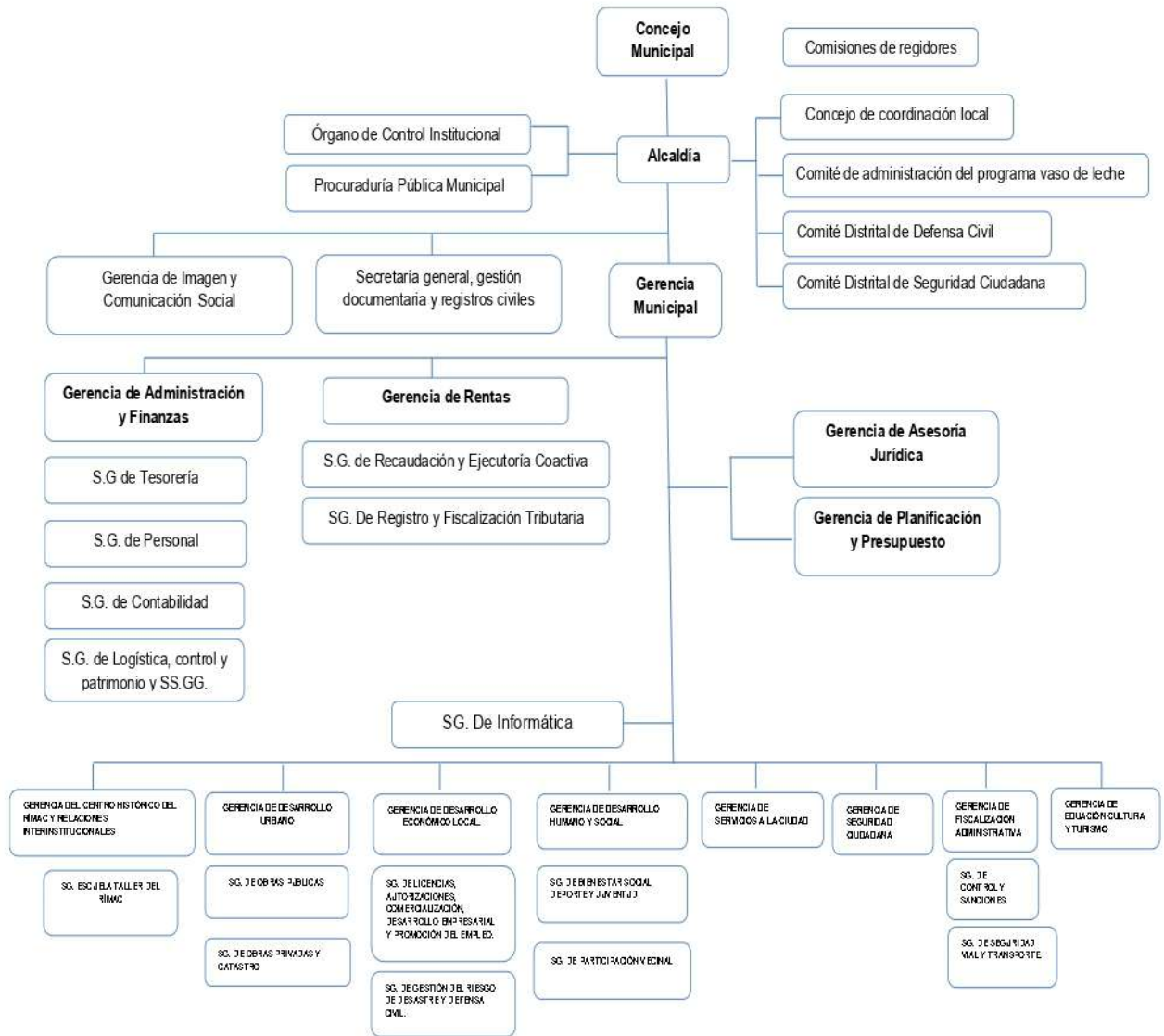
## **VISIÓN**

*“El Rímac es importante puerta de entrada, salida, interconexión e integración de la metrópoli con otros territorios, la alianza público privada ha liderado la renovación y modernización urbana, ha configurado espacios seguros, planificados, ordenados de desarrollo comercial, de servicios y programas de residencia vertical que albergan a una población organizada, que ha evolucionado en factores claves del desarrollo humano y el acceso eficaz a derechos fundamentales. Se ha puesto en valor turístico, su historia prehispánica, inca, colonial y republicana como fuente de identidad, riqueza cultural de Lima y de desarrollo económico local.”*

## **MISIÓN**

*“Promover la prestación de servicios públicos locales y desarrollo integral sostenible; para los vecinos de Rímac, con calidad, igualdad de oportunidades y transparencia en el manejo de los recursos públicos.”*

# ORGANIGRAMA



# **ESTADOS PRESUPUESTARIOS Y FINANCIEROS**

Mediante resolución de alcaldía N° 059-2020 de fecha 29 del mes de diciembre del año 2020, se aprueba el Presupuesto Institucional de Apertura – PIA para el periodo fiscal 2021, por un importe de 38,680,455 (treinta ocho millones seiscientos ochenta mil cuatrocientos cincuenta y cinco)

Distribuidos en los diferentes rubros a continuación:

Rubro	PIA
00: RECURSOS ORDINARIOS	4,906,159
07: FONDO DE COMPENSACION MUNICIPAL	4,907,885
08: IMPUESTOS MUNICIPALES	12,061,636
09: RECURSOS DIRECTAMENTE RECAUDADOS	15,292,892
13: DONACIONES Y TRANSFERENCIAS	0
18: CANON Y SOBRECANON, REGALIAS, RENTA DE ADUANAS Y PARTICIPACIONES	257,988
19: RECURSOS POR OPERACIONES OFICIALES DE CREDITO	1,253,895
TOTAL	38,680,455

FUENTE MEF

Se refleja que el 39.54% del presupuesto es de RECURSOS DIRECTAMENTE RECAUDADOS, el 31.18% está representado por IMPUESTOS MUNICIPALES y el 12.69% es por el FONDO DE COMPENSACION MUNICIPAL-FONCOMUN. Cabe precisar que a raíz de la pandemia se destinaron diferentes fondos a través de los Recursos Ordinarios lo cual elevo el presupuesto institucional de apertura y la cual representa en su rubro el 12.68%.

Debemos mencionar que de acuerdo con las diferentes modificaciones e incorporaciones realizadas durante el periodo fiscal nuestro presupuesto institucional de apertura-PIA, vario teniendo un nuevo un Presupuesto Institucional Modificado -PIM, de la cual se detallamos de esta forma:

Rubro	PIM
00: RECURSOS ORDINARIOS	5,244,134
07: FONDO DE COMPENSACION MUNICIPAL	12,913,710
08: IMPUESTOS MUNICIPALES	14,762,139
09: RECURSOS DIRECTAMENTE RECAUDADOS	18,989,385
13: DONACIONES Y TRANSFERENCIAS	567,060
18: CANON Y SOBRECANON, REGALIAS, RENTA DE ADUANAS Y PARTICIPACIONES	1,675,877
19: RECURSOS POR OPERACIONES OFICIALES DE CREDITO	2,224,681
TOTAL	56,376,986

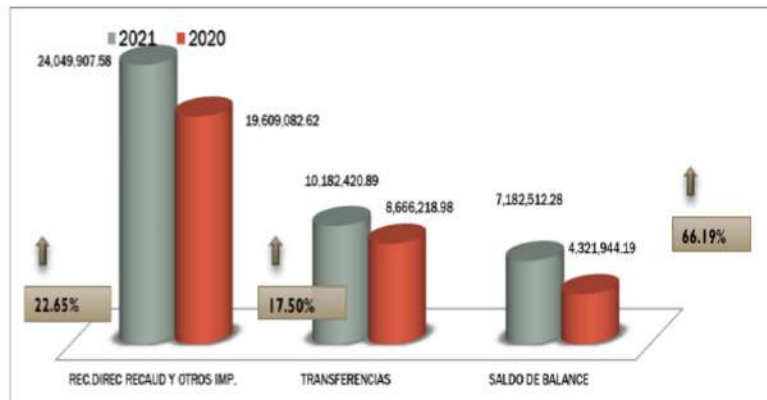
FUENTE MEF

El distrito del Rímac ocupó el puesto 16 de 43 municipalidades dentro de su ejecución presupuestal, haciendo uso del 85.5%, este resultado se ve reflejado en las diferentes actividades que realizó frente un panorama inusual por el COVID-19.



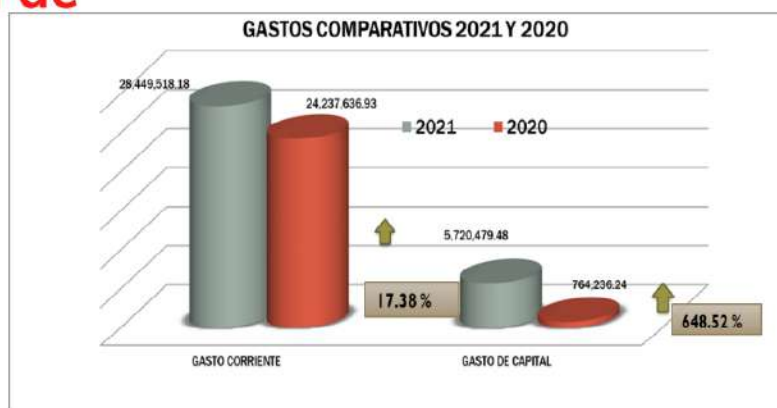
# **EJECUCION FINANCIERO PRESUPUESTAL**

## Ejecución de Ingresos



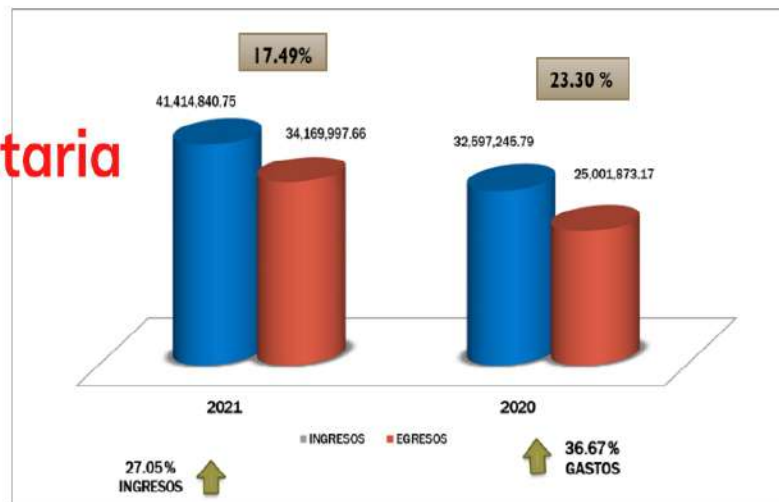
- Las recaudaciones por predial, arbitrios y otros se ha incrementado en 22.65% respecto del 2020, debido que los contribuyentes vienen cumpliendo con las obligaciones tributaria, efecto de las políticas establecidas por el Estado para la reactivación económica del país debido que ha sido afectado por la propagación del COVID 2019 y que mantiene en emergencia sanitaria a nivel nacional,
- Sobre las transferencia del Gobierno central, aumento en 17.50% en relación al año anterior, y corresponde a los ingresos remitidos por el Ministerio de Economía y Finanzas corresponde como: Foncomun, Canon Minero, Regalía Minera, Canon hidro energético, Canon Forestal, Programa de Incentivos, Recursos por Operaciones oficiales de Crédito
- El saldo de balance con relación al año 2020 corresponde el 66.19% por los rubros: Recursos Directamente Recaudados; Impuestos Municipales; Foncomun, Recursos por Operaciones Oficiales de Crédito, Canon y Sobre canon Regalías Renta de aduana y participaciones.

## Ejecución de Gastos



- En el año 2021 el gasto corriente aumento en 17.38 %, respecto al año 2020, se priorizó gastos para atención de los siguientes servicios: Limpieza y barrido de calles, Seguridad ciudadana, Fiscalización en mercados y transportes, incentivo recreativo mediante el deporte.
- Adquisición e instalación de 30 Contenedores soterrados, Camionetas pick up y Motoguadañas para mejorar la atención a los contribuyentes mediante Servicio de la limpieza de la ciudad, seguridad ciudadana, atención a la población del Rímac, para reactivación económica por efectos del COVID 19.
- En el año 2021 se realizó Gastos por Capital por Estudios de Preinversión, Supervisión de Obras, Gasto por Ejecución de obras en el distrito como mejoramiento de accesibilidad Vehicular en Av. Leticia, reparación de losa deportiva en Unidad vecinal Flor de Amancaes entre otros.

# Ejecución Presupuestaria



- El año 2021 la Ejecución de ingresos y gastos tuvo una variación en Ingresos 27.05 % y en Gastos 36.67 % con respecto al año 2020.
- En el año 2021 los ingresos han cubierto los gastos institucionales (corrientes y de capital) con un margen de 17.49 % y en el año 2020 fue del 23.30%.
- En el año 2021, ingresos están representado en mayor proporción por captación de impuesto Predial, Arbitrios Municipales, y transferencias recibidas por Foncomun, Canon y Sobre canon, Regalía Renta de aduana y participaciones, Transferencias para atención de reactivación económica por la Situación de emergencia sanitaria que vive el país por la propagación del Covid 19.

# **ACTIVIDADES Y PROYECTOS**

## **Obras y actividades**

Se llegaron a ejecutar 6 obras de las cuales 2 de ellas alcanzaron el 100%, 3 con más del 60% de ejecución y 1 con más del 30% de ejecución. Cabe resaltar que las obras contempladas son de mejoramiento y reparación de infraestructura peatonal y deportiva.

Se llegaron a adquirir 5 camionetas pick up, a favor de la seguridad ciudadana, permitiendo reforzar la seguridad en todo el distrito, contribuyendo a la mejora y reactivación de la economía, visto que, el distrito del Rímac es mayormente concurrido por ser un distrito de ciudad de patrimonio mundial.

Se mejoró el sistema de limpieza y cuidado de calles al adquirir y colocar 30 contenedores soterrados, mejorando la limpieza, orden e impacto visual frente al ornato.

Se ejecutó hasta el 99.7% del presupuesto para las personas afectadas con tuberculosis reciben apoyo nutricional

Se ejecutó hasta el 98.4 del presupuesto para las familias saludables con conocimientos para el cuidado infantil, lactancia materna exclusiva y la adecuada alimentación y protección del menor de 36 meses

Se realizaron diferentes actividades en cumplimiento y a favor de las disposiciones emitidas por el estado en beneficio del distrito y la ciudadanía, ejecutando el 82.5 % de su presupuesto asignado.

**Consulta Amigable**

Consulta de Ejecución del Gasto

28-Abr-22

Año de Ejecución: 2021

Incluye: Actividades y Proyectos

Municipalidad 150128-301277: MUNICIPALIDAD DISTRITAL DE RIMAC	38,680,455	56,376,986	39,392,596	39,338,440	39,338,440	69.8
Proyecto	PIA	PIM	Ejecución			Avance %
			Atención de Compromiso	Devengado	Girado	
2001621: ESTUDIOS DE PRE-INVERSION	597,988	603,508	0	0	0	0.0
2317453: MEJORAMIENTO DE LA ACCESIBILIDAD VEHICULAR Y PEATONAL EN LA AV. LETICIA Y PSJES. ALVA SANCHEZ, MANCO INCA, GARCILAZO, ARENAS LOAYZA, TUPAC AMARU, 2 DE MAYO Y SANTA ROSA, JRNS. ARENAS LOAYZA, HUANTA, MANUEL ODRÍA Y JR. SANCHEZ CERRO DEL AAHH LETICIA - CRISTOBAL, DISTRITO DE RIMAC - LIMA - LIMA	1,253,895	6,463,098	2,531,869	2,531,869	2,531,869	39.2
2327846: MEJORAMIENTO DE LA INFRAESTRUCTURA VIAL Y PEATONAL DEL JR. PAITA, DISTRITO DE RIMAC - LIMA - LIMA	432,627	0	0	0	0	0.0
2378382: MEJORAMIENTO DE LA INFRAESTRUCTURA VIAL Y PEATONAL DE LAS CALLES DEL CENTRO HISTORICO DEL RIMAC, DISTRITO DE RIMAC - LIMA - LIMA	2,390,814	2,057,927	0	0	0	0.0
2467533: REPARACION DE LOSA DEPORTIVA; EN EL(LA) UNIDAD VECINAL DEL RIMAC DISTRITO DE RIMAC, PROVINCIA LIMA, DEPARTAMENTO LIMA	0	334,742	334,741	334,741	334,741	100.0
2467571: REPARACION DE LOSA DEPORTIVA; EN EL(LA) URB. SANTA ROSA DISTRITO DE RIMAC, PROVINCIA LIMA, DEPARTAMENTO LIMA	0	284,393	174,972	174,972	174,972	61.5
2467572: REPARACION DE LOSA DEPORTIVA; EN EL(LA) AA-HH. FLOR DE AMANCAES COMITE 12 DISTRITO DE RIMAC, PROVINCIA LIMA, DEPARTAMENTO LIMA	0	187,776	187,776	187,776	187,776	100.0
2467870: REPARACION DE LOSA DEPORTIVA; EN EL(LA) ARMANDO FILOMENO DISTRITO DE RIMAC, PROVINCIA LIMA, DEPARTAMENTO LIMA	0	388,225	0	0	0	0.0
2509575: MEJORAMIENTO DEL SERVICIO DE TRANSITABILIDAD VEHICULAR Y PEATONAL EN LA AV. EL SOL URB. CIUDA D Y CAMPO DEL DISTRITO DE RIMAC - PROVINCIA DE LIMA - DEPARTAMENTO DE LIMA	0	7,670	5,900	5,900	5,900	76.9
2509710: MEJORAMIENTO DEL SERVICIO DE TRANSITABILIDAD VEHICULAR Y PEATONAL EN LOS JIRONES RAMON ESPINOZA Y VIRREY AMAT URB. EL RIMAC DEL DISTRITO DE RIMAC - PROVINCIA DE LIMA -	0	8,260	0	0	0	0.0
2509720: MEJORAMIENTO Y AMPLIACION DEL SERVICIO DE TRANSITABILIDAD VEHICULAR Y PEATONAL EN LA AV. RAMON CASTILLA AAHH MARICAL CASTILLA DEL DISTRITO DE RIMAC - PROVINCIA DE LIMA - DEPARTAMENTO DE LIMA	0	8,260	0	0	0	0.0
2510106: MEJORAMIENTO DEL SERVICIO DE PROTECCION EN EL MALECON MARISCAL RAMON CASTILLA AAH EL ALTILLO DEL DISTRITO DE RIMAC - PROVINCIA DE LIMA - DEPARTAMENTO DE LIMA	0	6,000	4,130	4,130	4,130	68.8
2516329: MEJORAMIENTO DEL SERVICIO DE RECREACION Y ESPARCIMIENTO DEL PARQUE EL PERIODISTA DE LA URB. VENTURA ROSSI DEL DISTRITO DE RIMAC - PROVINCIA DE LIMA - DEPARTAMENTO DE LIMA	0	239,711	0	0	0	0.0
3000001: ACCIONES COMUNES	161,470	278,793	143,231	143,231	143,231	51.4
3000355: PATRULLAJE POR SECTOR	1,047,062	3,085,598	2,360,871	2,360,871	2,360,871	76.5
3000669: PERSONAS AFECTADAS CON TUBERCULOSIS RECIBEN APOYO NUTRICIONAL	968,324	968,324	965,480	965,480	965,480	99.7
3000776: PERSONAS ADULTAS MAYORES ATENDIDOS INVOLUCRANDO AL ENTORNO FAMILIAR Y SOCIAL	37,566	37,566	0	0	0	0.0
3000788: POBLACION OBJETIVO ACCEDE A MASIFICACION DEPORTIVA	465,137	591,940	439,442	439,442	439,442	74.2
3000848: RESIDUOS SOLIDOS DEL AMBITO MUNICIPAL DISPUESTOS ADECUADAMENTE	11,046,623	17,256,701	12,717,688	12,689,934	12,689,934	73.5
3033251: FAMILIAS SALUDABLES CON CONOCIMIENTOS PARA EL CUIDADO INFANTIL, LACTANCIA MATERNA EXCLUSIVA Y LA ADECUADA ALIMENTACION Y PROTECCION DEL MENOR DE 36 MESES	287,271	324,726	319,430	319,430	319,430	98.4
3999999: SIN PRODUCTO	19,991,678	23,243,768	19,207,066	19,180,664	19,180,664	82.5

## En la Gerencia de Seguridad Ciudadana

1. dentro de la Gerencia de Seguridad Ciudadana se ha realizado todo el año 2021 Patrullajes municipales cubriendo en el distrito los diferentes sectores, donde se pudo atender los tipos las incidencias ocurridas como consumo de alcohol en vía pública, fiestas sin autorización, consumo de drogas en áreas verdes del distrito. Con respecto al personal se ha podido cubrir los 17 módulos en ambos turnos que se tiene dentro del distrito.
2. Asimismo, se tuvo como actividad patrullaje integrado con las 5 comisarías de la jurisdicción del Rímac, y así tener una rápida atención a los contribuyentes que presentaban fastidios por incidencias, dándole una atención y tranquilidad
3. Se realizó operativos conjuntos con las diferentes gerencias como Fiscalización, transporte y también con el ejército, comisarias. Donde los operativos realizados tuvieron la finalidad de mantener el orden y respetar el estado de emergencia por el covid-19
4. Se llevó a cabo las reuniones de codisec coordinando las diferentes actividades para apoyo de la Seguridad del distrito, prevención del delito y tomar medidas para la propagación del Covid-19.
5. También se tuvo la recuperación de espacios públicos para la mejora del distrito, dentro esos espacios públicos están la alameda de los descalzos, acho, palomares y jirón Trujillo.
6. Se realizó coordinaciones con las juntas vecinales para la mejora de la seguridad en el distrito, y teniendo una coordinación directa y una atención rápida.
7. Se atendió las llamadas de los contribuyentes donde reportan las incidencias ocurridas dentro del distrito, asimismo se continua con la línea WhatsApp municipal, donde es un canal de apoyo de atención a las incidencias.

CUADRO ANUAL SEGURIDAD CUIDADANA 2021									
N°	ACTIVIDAD OPERATIVA	UNIDAD DE MEDIDA	META	LOGRADO					
				I TRIM	II TRIM	III TRIM	IV TRIM	TOTAL	ANUAL
1	PATRULLAJE MUNICIPAL POR SECTOR	REPORTE	600	1193	1290	1256	1414	5153	859%
2	PATRULLAJE INTEGRADO	REPORTE	180	45	45	45	45	180	100%
3	OPERATIVOS CONJUNTOS	ACTA	36	26	46	21	26	119	331%
4	COORDINACIONES DE CODISEC	ACTA	12	3	3	3	3	12	100%
5	RECEPCION Y ATENCION DE DOCUMENTOS DE SOLICITUD DE CAMARAS	REPORTE	360	90	90	90	90	360	100%
6	COMUNIDAD ORGANIZADA	ACTA	12	6	2	2	2	12	100%
7	ATENCION DE REQUERIMIENTOS Y OFICIOS	DOCUMENTO	120	128	60	60	60	308	257%
8	ATENCION DE LLAMADAS DE CONTRIBUYENTES	REPORTE	600	1031	385	318	412	2146	358%

## Gerencia de Educación, Cultura y Turismo

Los logros obtenidos son

**EDUCACIÓN:** La Gerencia de Educación, Cultura y Turismo a pesar de la situación difícil que ha atravesado y sigue atravesando el país, ha cumplido con realizar actividades virtuales y presenciales orientadas a reforzar la conciencia cívica y de capacitación a través de la página oficial de la Municipalidad y en coordinaciones con las instituciones civiles de nuestro distrito.

La Gerencia de Educación, Cultura y Turismo, forman parte del Comité Municipal de los derechos del Niño, Niña y Adolescente - COMUDENA, y ha continuado participando a través del zoom de las reuniones y compromisos asumidos en todas las reuniones.

**CULTURA:** La Gerencia de Educación, Cultura y Turismo ha promovido a través de la página oficial de la Municipalidad en forma virtual todas las actividades culturales programadas dentro del Plan Operativo Institucional POI - 2021 y han tenido gran aceptación de parte de la población que está muy atenta de todas las actividades y publicaciones. Cabe resaltar el programa "Rímac Te Cuenta" donde a través de videoclips se da a conocer los lugares emblemáticos del distrito y su historia.



Estos logros se han podido realizar gracias al compromiso y las coordinaciones que se han hecho con las diferentes organizaciones sociales y vecinales, así como con los jóvenes estudiantes de secundaria y con las autoridades de las instituciones públicas y privadas.

**TURISMO:** La Gerencia de Educación, Cultura y Turismo, hemos desarrollado un piloto en colaboración con la Gerencia de Centro Histórico y Relaciones Interinstitucionales recibiendo una cálida acogida. Asimismo, se desarrolló el Concurso Miss Turismo Amancaes con vista a una reactivación en el periodo 2022 donde esperamos que la Miss Turismo se convierta en el rostro del renacimiento turístico de nuestro distrito.

### **Gerencia De Fiscalización Administrativa**

#### Logros Obtenidos

Se solicitó apoyo a la Gerencia de Seguridad Ciudadana, en las zonas intervenidas y críticas, a fin de continuar con la recuperación de espacios públicos, evitando el retorno del comercio ambulatorio.

La Gerencia de seguridad ciudadana apoyó con el patrullaje programado de 01 unidad móvil en las zonas intervenidas en el horario de 6am a 6pm.

Se destacó **efectivos** en el horario de 7am a 7pm a las zonas que indique la Gerencia De Fiscalización.

Se destacó personal de Control y sanciones, en el horario de 7am a 7pm en las zonas que indique la Gerencia De Fiscalización.

#### **Actividades Programadas**

- Sostentamiento de lugares fiscalizados en el año 2021.
- Fiscalización programada a establecimientos dentro de la jurisdicción de Rímac.
- Fiscalización conjunta con las demás gerencias de la municipalidad.
- Operativos de fiscalización con Ministerio público y/o policía municipal u otro organismo del estado.
- Atención de Quejas
- Atención de Recursos Administrativos.

## **En la Gerencia de servicios la comunidad**

### Logros Obtenidos

- Mejorar la prestación de los servicios de limpieza pública realizada por la empresa concesionaria, mediante la intensificación de las acciones de supervisión y control del cumplimiento de contrato, base y especificaciones técnicas.
- una distrito más limpio y ordenado, con el servicios de barrido de calles, plazas y parques, realizada por el personal operativo de la municipalidad que día a día refuerzan las labores de recolección domiciliaria.
- La rehabilitación de las áreas verdes de las bermas centrales de las avenidas principales del distrito tanto en la entrada, salida y pase de vehículos particulares y transporte público.
- Se consolidó la frecuencia del servicio de recolección en el distrito, este es brindado diariamente en horario de 07:00 pm a 04:00 am. en las zonas periféricas se brinda el servicios de lunes a viernes de 06:00 am a 04:00 pm asimismo cabe resaltar que el servicios brindado en el centro histórico se realiza las 24 horas del día.
- Se cuenta con 7 rutas de servicio de recojo domiciliario las cuales están divididas en 2 para el cumplimiento de las mismas en do vueltas adicionalmente se cuenta con el servicios de repaso durante las 24 horas

# **RATIOS FINANCIEROS**

## ANÁLISIS VERTICAL Y HORIZONTAL DEL ESTADO DE SITUACION FINANCIERA 2021

ACTIVO	Nota	2021	% VERTICAL	2020	VARIACIÓN NOMINAL S/.	VARIACIÓN HORIZONTAL %
<b>ACTIVO CORRIENTE</b>						
Efectivo y Equivalente de Efectivo	3	16,659,491.77	2.47	17,510,701.07	(851,209.30)	(4.86)
Inversiones Financieras	4	0.00	0.00	0.00	0.00	0.00
Cuentas por Cobrar (Neto)	5	49,540,511.65	7.34	44,826,813.78	4,713,697.87	10.52
Otras Cuentas por Cobrar (Neto)	6	114,549,317.36	16.96	114,782,172.24	(232,854.88)	(0.20)
Inventarios (Neto)	7	226,473.19	0.03	226,473.19	0.00	0.00
Servicios y Otros Pagados por Anticipado	8	5,123,131.94	0.76	5,123,131.94	0.00	0.00
Otras Cuentas Del Activo	9	1,806,753.58	0.27	2,161,321.60	(354,568.02)	(16.41)
<b>Total de Activo Corriente</b>		<b>187,905,679.49</b>	<b>27.83</b>	<b>184,630,613.82</b>	<b>3,275,065.67</b>	<b>1.77</b>
<b>ACTIVO NO CORRIENTE</b>						
Cuentas por Cobrar a Largo Plazo	10	0.00	0.00	0.00	0.00	0.00
Otras Cuentas por Cobrar a Largo Plazo	11	0.00	0.00	0.00	0.00	0.00
Inversiones Financieras (Neto)	12	0.00	0.00	0.00	0.00	0.00
Propiedades de Inversion	13	0.00	0.00	0.00	0.00	0.00
Propiedad, Planta y Equipo (Neto)	14	483,280,541.43	71.57	476,216,365.72	7,064,175.71	1.48
Otras Cuentas del Activo (Neto)	15	4,025,063.37	0.60	4,015,033.37	10,030.00	0.25
<b>Total de Activo No Corriente</b>		<b>487,305,604.80</b>	<b>72.17</b>	<b>480,231,399.09</b>	<b>7,074,205.71</b>	<b>1.47</b>
<b>TOTAL ACTIVO</b>		<b>675,211,284.29</b>	<b>100.00</b>	<b>664,862,012.91</b>	<b>10,349,271.38</b>	<b>1.56</b>

Los principales rubros del Estado de Situación Financiera, muestra los siguientes datos:

En el ejercicio 2021, al **Activo Corriente** corresponde al 27.83 % del total de activos, cuyo rubro significativo es **Otras Cuentas por Cobrar (Neto)**, cuyo porcentaje equivale a 16.96%, por Multas y Sanciones de ejercicios anteriores al 2018 y otras Cuentas por cobrar de dudosa recuperación del año 2018 y años anteriores sin movimiento y en proceso de sinceramiento de saldos

El rubro **Cuentas por Cobrar Neto**, representa el 7.34 % del total de Activo Corriente menos la Provisión por Cobranza Dudosa por Impuesto Predial y Arbitrios, demostrado por la información de la Gerencia de Rentas. Con relación al año 2020 el porcentaje equivale a 10.52% aumentando por las acciones de cobranza durante el ejercicio 2021

El **Activo No Corriente**, está representado en 72.17 % del total de Activos y corresponde principalmente por los rubros de **Propiedad Planta y Equipo** en 71.57%. Con relación al año 2020 la variación es de 1.48% debido al incremento por ejecución de obras públicas de vías, adquisición de vehículos, contenedores de residuos sólidos, equipos de cómputo y otros equipos, para la mejoría de la atención en recaudación de predial y arbitrios, servicios a la ciudad, seguridad ciudadana, servicio de fiscalización y otros.